

## ОТЧЕТ О ФИНАНСОВЫХ РЕЗУЛЬТАТАХ ДЕЯТЕЛЬНОСТИ УЧРЕЖДЕНИЯ

на 01 Января 20 22 г.

Учреждение: МБДОУ - детский сад № 1

Обособленное подразделение:

Учредитель: Департамент образования Администрации города Екатеринбурга

Наименование органа, осуществляющего полномочия учредителя:

Периодичность: годовая

Единица измерения: руб.

Форма по ОКУД

Дата

по ОКПО

ИНН

по ОКТМО

по ОКПО

ИНН

Глава по БК

по ОКЕИ

КОДЫ

0503721

01.01.2022

44122661

6658069605

65701000

02115977

6661015945

906

383

Наименование показателя	Код строки	Код аналитики	Деятельность с целевыми средствами	Деятельность по государственному заданию	Приносящая доход деятельность	Итого
1	2	3	4	5	6	7
<b>Доходы (стр. 030 + стр. 040 + стр. 050 + стр. 060 + стр. 070 + стр. 090 + стр. 100 + стр. 110)</b>	010	100	17 100,00	31 379 237,80	8 146 683,06	39 543 020,86
<i>Доходы от собственности</i>	030	120	-	-	-	-
в том числе:			-	-	-	-
<i>Доходы от оказания платных услуг (работ), компенсаций затрат</i>	040	130	-	31 385 112,80	8 000 105,06	39 385 217,86
в том числе:						
Доходы от оказания платных услуг (работ)	040	131	-	31 385 112,80	7 777 771,81	39 162 884,61
Доходы от компенсации затрат	040	134	-	-	222 333,25	222 333,25
<i>Штрафы, пени, неустойки, возмещения ущерба</i>	050	140	-	-	-	-
в том числе:			-	-	-	-
<i>Безвозмездные поступления текущего характера</i>	060	150	17 100,00	-	-	17 100,00
в том числе:						
Поступления текущего характера бюджетным и автономным учреждениям от сектора государственного управления	060	152	17 100,00	-	-	17 100,00
<i>Безвозмездные поступления капитального характера</i>	070	160	-	-	-	-
в том числе:			-	-	-	-
<i>Доходы от операций с активами</i>	090	170	-	- 9 010,00	-	- 9 010,00
в том числе:						
Доходы от выбытия активов	090	172	-	- 9 010,00	-	- 9 010,00

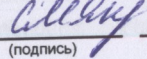
Наименование показателя	Код строки	Код аналитики	Деятельность с целевыми средствами	Деятельность по государственному заданию	Приносящая доход деятельность	Итого
1	2	3	4	5	6	7
<i>Прочие доходы</i>	100	180	-	-	-	-
в том числе:			-	-	-	-
<i>Безвозмездные неденежные поступления в сектор государственного управления</i>	110	190	-	3 135,00	146 578,00	149 713,00
в том числе:						
Безвозмездные неденежные поступления текущего характера от сектора государственного управления и организаций государственного сектора	110	191	-	3 135,00	-	3 135,00
Безвозмездные неденежные поступления капитального характера от физических лиц	110	197	-	-	146 578,00	146 578,00
<b>Расходы (стр.160 + стр.170 + стр. 190 + стр. 210 + стр. 230 + стр. 240 + стр. 250 + стр. 260 + стр. 270)</b>	150	200	62 637,08	32 369 313,64	7 858 611,16	40 290 561,88
<i>Оплата труда и начисления на выплаты по оплате труда</i>	160	210	-	26 031 482,54	557 060,75	26 588 543,29
в том числе:						
Заработная плата	160	211	-	19 996 084,64	431 691,16	20 427 775,80
Начисления на выплаты по оплате труда	160	213	-	6 035 397,90	125 369,59	6 160 767,49
<i>Оплата работ, услуг</i>	170	220	32 046,00	3 465 895,16	549 670,88	4 047 612,04
в том числе:						
Услуги связи	170	221	-	69 785,34	-	69 785,34
Коммунальные услуги	170	223	-	1 635 921,28	19 456,02	1 655 377,30
Работы, услуги по содержанию имущества	170	225	17 100,00	262 683,14	236 836,53	516 619,67
Прочие работы, услуги	170	226	14 946,00	1 497 505,40	293 378,33	1 805 829,73
<i>Обслуживание долговых обязательств</i>	190	230	-	-	-	-
в том числе:			-	-	-	-
<i>Безвозмездные перечисления текущего характера организациям</i>	210	240	-	-	-	-
в том числе:			-	-	-	-
<i>Безвозмездные перечисления бюджетам</i>	230	250	-	-	-	-
в том числе:			-	-	-	-
<i>Социальное обеспечение</i>	240	260	-	121 719,93	-	121 719,93
в том числе:						
Социальные пособия и компенсации персоналу в денежной форме	240	266	-	121 719,93	-	121 719,93
<i>Расходы по операциям с активами</i>	250	270	30 591,08	1 234 732,01	6 657 596,40	7 922 919,49
в том числе:						
Амортизация	250	271	-	917 683,48	645 850,88	1 563 534,36
Расходование материальных запасов	250	272	30 591,08	317 048,53	6 011 745,52	6 359 385,13
<i>Безвозмездные перечисления капитального характера организациям</i>	260	280	-	-	-	-




Наименование показателя	Код строки	Код аналитики	Деятельность с целевыми средствами	Деятельность по государственному заданию	Приносящая доход деятельность	Итого
1	2	3	4	5	6	7
Прочие расходы	270	290	-	1 515 484,00	94 283,13	1 609 767,13
в том числе:						
Налоги, пошлины и сборы	270	291	-	1 515 484,00	94 098,00	1 609 582,00
Штрафы за нарушение законодательства о налогах и сборах, законодательства о страховых взносах	270	292	-	-	185,13	185,13
<b>Чистый операционный результат (стр.301 - стр.302); (стр.310 + стр.410)</b>	300		- 45 537,08	- 990 075,84	288 071,90	- 747 541,02
<i>Операционный результат до налогообложения (стр.010 - стр.150)</i>	301		- 45 537,08	- 990 075,84	288 071,90	- 747 541,02
<i>Налог на прибыль</i>	302		-	-	-	-
<b>Операции с нефинансовыми активами (стр.320 + стр.330 + стр.350 + стр.360 + стр.370 + стр.380 + стр.390 + стр.400)</b>	310		- 45 537,08	- 813 484,91	209 959,68	- 649 062,31
<i>Чистое поступление основных средств</i>	320		-	- 709 126,48	187 799,44	- 521 327,04
в том числе:						
увеличение стоимости основных средств	321	310	-	208 557,00	833 650,32	1 042 207,32
уменьшение стоимости основных средств	322	41X	-	917 683,48	645 850,88	1 563 534,36
<i>Чистое поступление нематериальных активов</i>	330		-	-	-	-
в том числе:						
увеличение стоимости нематериальных активов	331	320	-	-	-	-
уменьшение стоимости нематериальных активов	332	42X	-	-	-	-
<i>Чистое поступление произведенных активов</i>	350		-	-	-	-
в том числе:						
увеличение стоимости произведенных активов	351	330	-	-	-	-
уменьшение стоимости произведенных активов	352	43X	-	-	-	-
<i>Чистое поступление материальных запасов</i>	360		- 30 591,08	- 89 608,43	22 671,71	- 97 527,80
в том числе:						
увеличение стоимости материальных запасов	361	340	-	227 440,10	6 111 317,23	6 338 757,33
из них:						
Увеличение стоимости материальных запасов для целей капитальных вложений	361	347	-	-	76 900,00	76 900,00
уменьшение стоимости материальных запасов	362	440	30 591,08	317 048,53	6 088 645,52	6 436 285,13
из них:						
Уменьшение стоимости материальных запасов для целей капитальных вложений	362	447	-	-	76 900,00	76 900,00
<i>Чистое поступление прав пользования</i>	370		-	-	-	-
в том числе:						
увеличение стоимости прав пользования	371	35X	14 946,00	14 750,00	12 140,00	41 836,00
уменьшение стоимости прав пользования	372	45X	14 946,00	14 750,00	12 140,00	41 836,00
<i>Чистое изменение затрат на изготовление готовой продукции (работ, услуг)</i>	390		-	-	-	-

Наименование показателя	Код строки	Код аналитики	Деятельность с целевыми средствами	Деятельность по государственному заданию	Приносящая доход деятельность	Итого
1	2	3	4	5	6	7
в том числе:						
увеличение затрат	391	X	-	61 667 797,18	8 160 983,81	69 828 780,99
уменьшение затрат	392	X	-	61 667 797,18	8 160 983,81	69 828 780,99
<b>Чистое изменение расходов будущих периодов</b>	400	X	- 14 946,00	- 14 750,00	- 511,47	- 30 207,47
<b>Операции с финансовыми активами и обязательствами (стр.420 - стр.510)</b>	410		-	- 176 590,93	78 112,22	- 98 478,71
<i>Операции с финансовыми активами (стр.430 + стр.440 + стр.450 + стр.460 + стр.470 + стр.480)</i>	420		-	2 767 008,84	- 8 982,30	2 758 026,54
<i>Чистое поступление денежных средств и их эквивалентов</i>	430		-	-	- 43 243,06	- 43 243,06
в том числе:						
поступление денежных средств и их эквивалентов	431	510	17 100,00	31 456 425,00	8 168 789,20	39 642 314,20
выбытие денежных средств и их эквивалентов	432	610	17 100,00	31 456 425,00	8 212 032,26	39 685 557,26
<i>Чистое поступление ценных бумаг, кроме акций</i>	440		-	-	-	-
в том числе:						
увеличение стоимости ценных бумаг, кроме акций и иных финансовых инструментов	441	520	-	-	-	-
уменьшение стоимости ценных бумаг, кроме акций и иных финансовых инструментов	442	620	-	-	-	-
Чистое поступление акций и иных финансовых инструментов	450		-	-	-	-
в том числе:						
увеличение стоимости акций и иных финансовых инструментов	451	530	-	-	-	-
уменьшение стоимости акций и иных финансовых инструментов	452	630	-	-	-	-
<i>Чистое предоставление займов (ссуд)</i>	460		-	-	-	-
в том числе:						
увеличение задолженности по предоставленным займам (ссудам)	461	540	-	-	-	-
уменьшение задолженности по предоставленным займам (ссудам)	462	640	-	-	-	-
<i>Чистое поступление иных финансовых активов</i>	470		-	-	-	-
в том числе:						
увеличение стоимости иных финансовых активов	471	550	-	-	-	-
уменьшение стоимости иных финансовых активов	472	650	-	-	-	-
<i>Чистое увеличение дебиторской задолженности</i>	480		-	2 767 008,84	34 260,76	2 801 269,60
в том числе:						
увеличение дебиторской задолженности	481	560	17 100,00	35 247 399,78	8 301 003,36	43 565 503,14
уменьшение дебиторской задолженности	482	660	17 100,00	32 480 390,94	8 266 742,60	40 764 233,54


Наименование показателя	Код строки	Код аналитики	Деятельность с целевыми средствами	Деятельность по государственному заданию	Приносящая доход деятельность	Итого
1	2	3	4	5	6	7
<b>Операции с обязательствами (стр.520 + стр.530 + стр.540 + стр.550 + стр.560)</b>	510		-	2 943 599,77	- 87 094,52	2 856 505,25
<i>Чистое увеличение задолженности по внутренним привлеченным заимствованиям</i>	520		-	-	-	-
в том числе:						
увеличение задолженности по внутренним привлеченным заимствованиям	521	710	-	-	-	-
уменьшение задолженности по внутренним привлеченным заимствованиям	522	810	-	-	-	-
<i>Чистое увеличение задолженности по внешним привлеченным заимствованиям</i>	530		-	-	-	-
в том числе:						
увеличение задолженности по внешним привлеченным заимствованиям	531	720	-	-	-	-
уменьшение задолженности по внешним привлеченным заимствованиям	532	820	-	-	-	-
<i>Чистое увеличение прочей кредиторской задолженности</i>	540		-	43 054,50	- 100 256,62	- 57 202,12
в том числе:						
увеличение прочей кредиторской задолженности	541	730	17 100,00	34 769 232,39	8 188 537,28	42 974 869,67
уменьшение прочей кредиторской задолженности	542	830	17 100,00	34 726 177,89	8 288 793,90	43 032 071,79
<i>Чистое изменение доходов будущих периодов</i>	550	X	-	2 901 435,00	-	2 901 435,00
<i>Чистое изменение резервов предстоящих расходов</i>	560	X	-	- 889,73	13 162,10	12 272,37

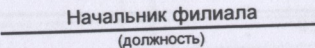
Руководитель  Яковенко С.М.  
(подпись) (расшифровка подписи)


Главный бухгалтер  Пешина Л.В.  
(подпись) (расшифровка подписи)

Филиал – Централизованная бухгалтерия образовательных учреждений Верх-Исетского района  
ИНН 6658456869 КПП 665801001 ОГРН 1146658009728  
620014, Екатеринбург г, Хомякова ул, д. 5, корп. А  
(наименование, ОГРН, ИНН, КПП, местонахождение)

**Централизованная бухгалтерия**

Руководитель (уполномоченное лицо)  Пешина Л.В.  
(подпись) (расшифровка подписи)

Начальник филиала   
(должность)

Исполнитель  Новикова С.В.  
(должность) (подпись) (расшифровка подписи)

371-57-52,  
novikova\_sv@ekadm.ru  
(телефон, e-mail)

" " 20 г.

**ДОКУМЕНТ ПОДПИСАН  
ЭЛЕКТРОННОЙ ПОДПИСЬЮ**

**СВЕДЕНИЯ О СЕРТИФИКАТЕ ЭП**

Сертификат 603332450510203670830559428146817986133868575847

Владелец Яковенко Светлана Михайловна

Действителен с 17.04.2021 по 17.04.2022